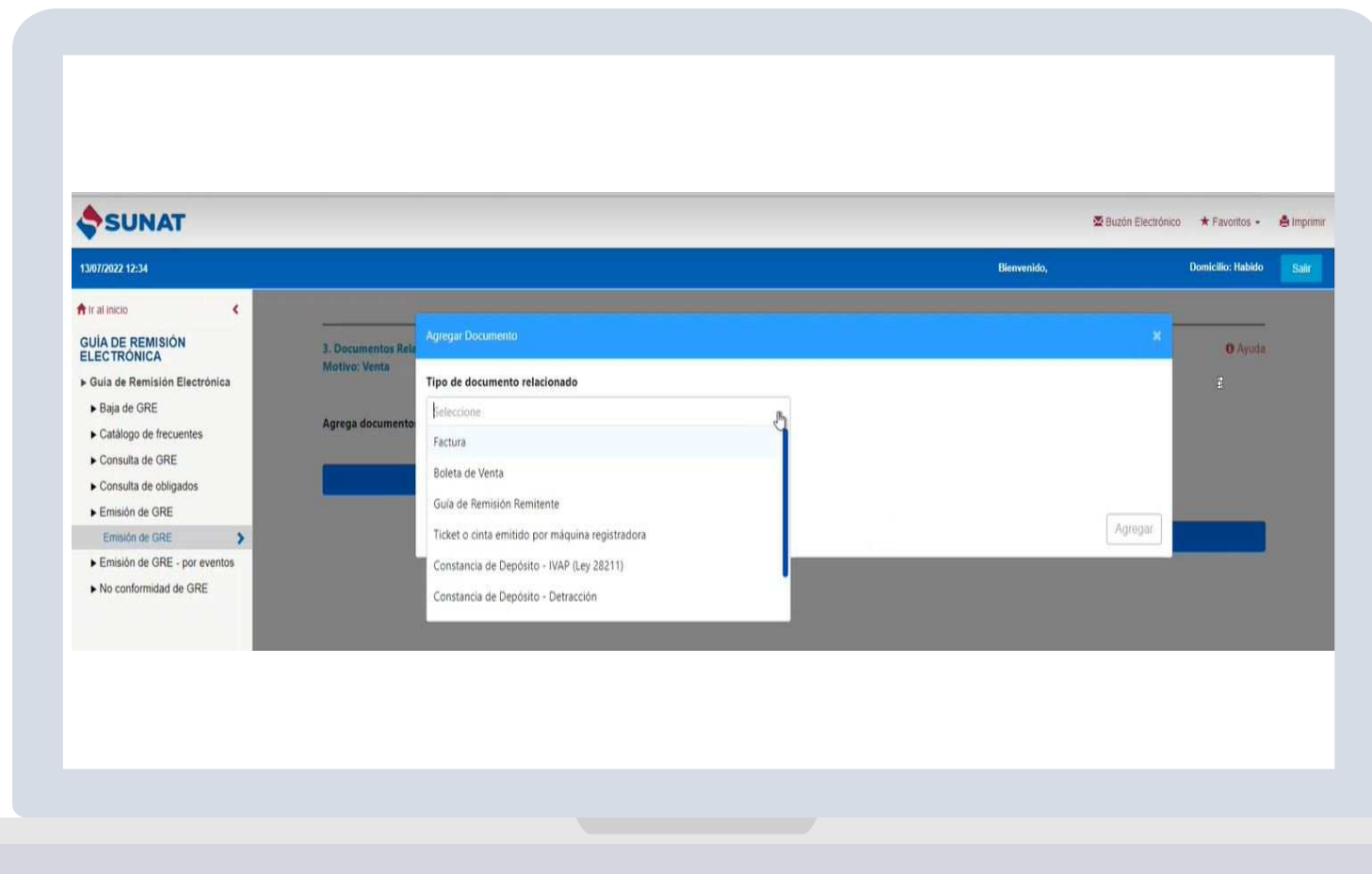
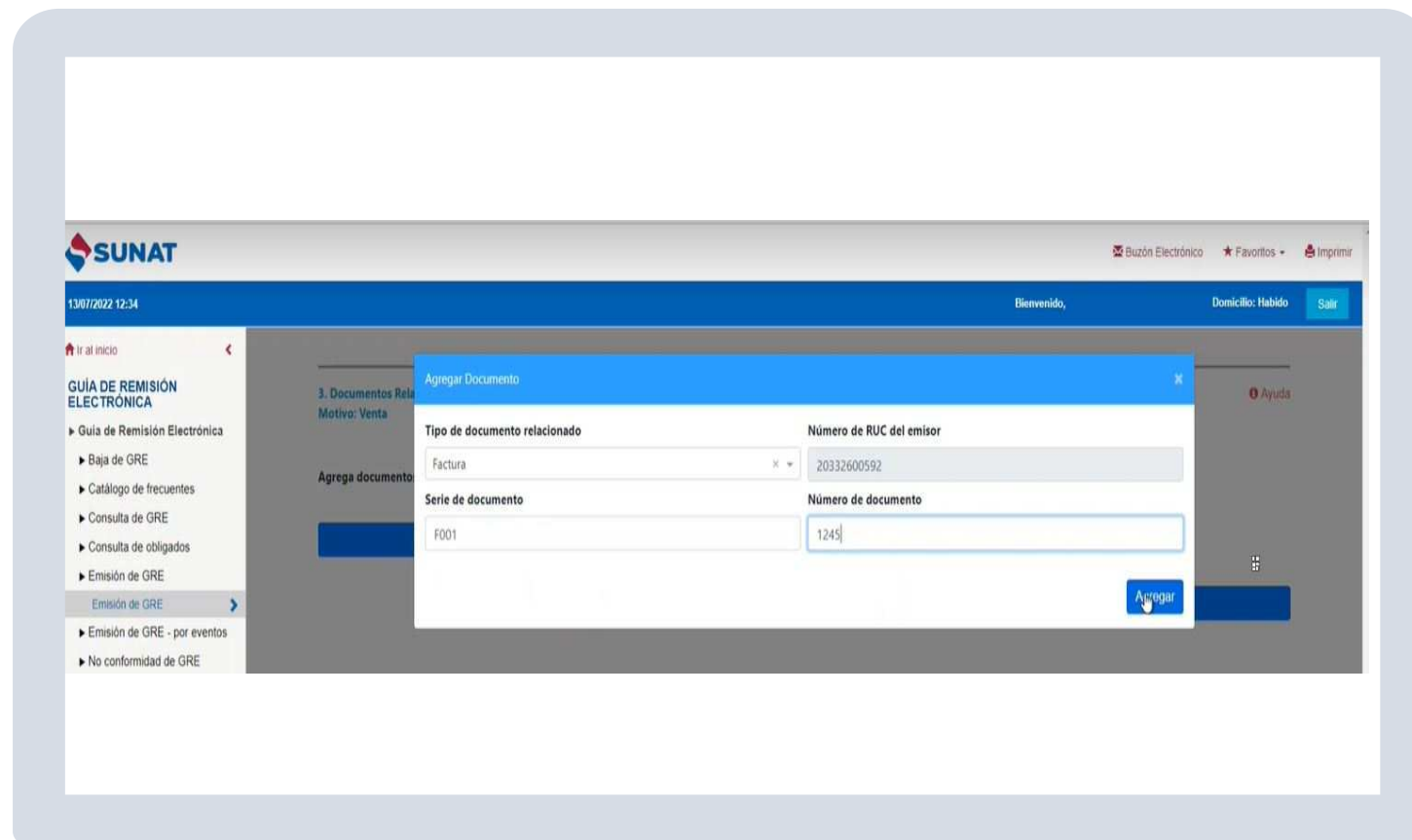


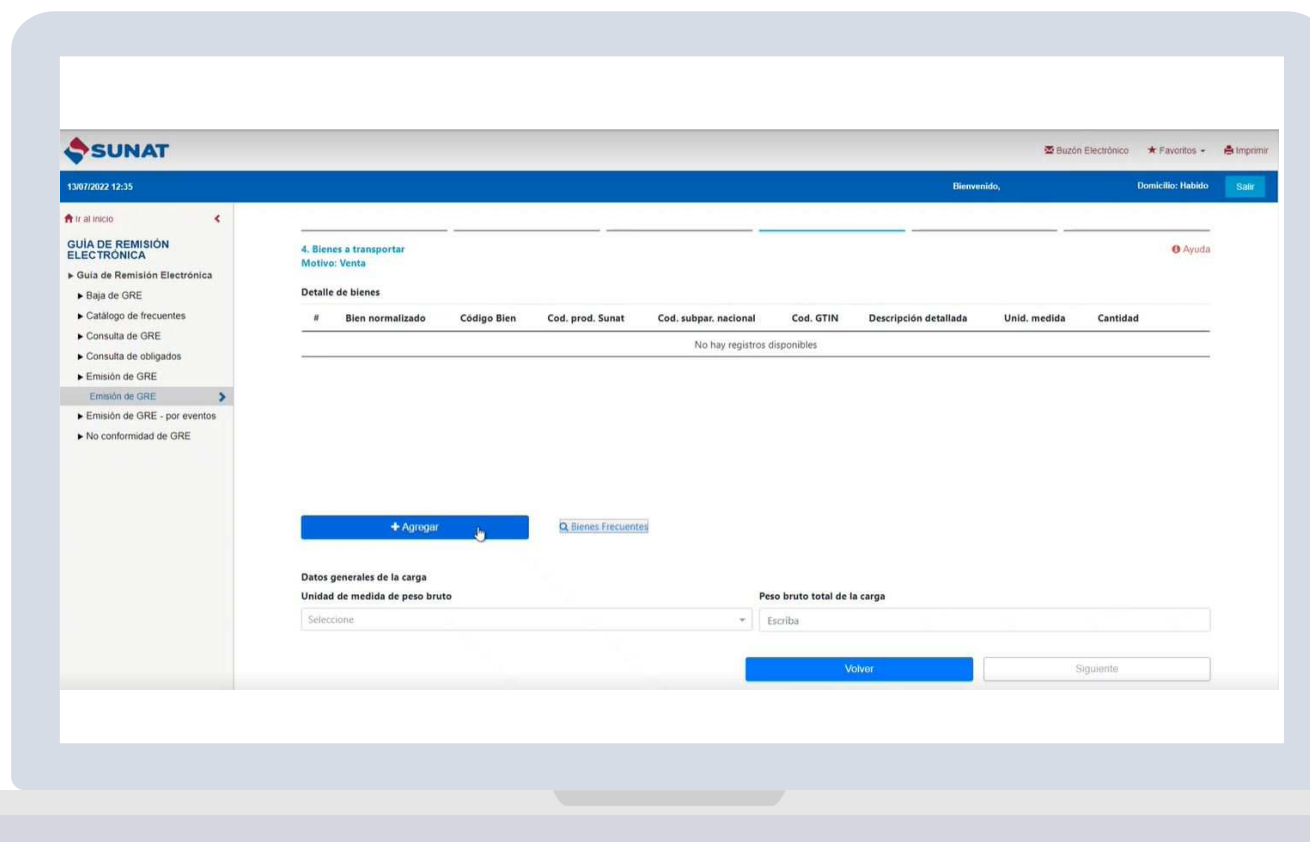
# Emisión de GRE - Portal



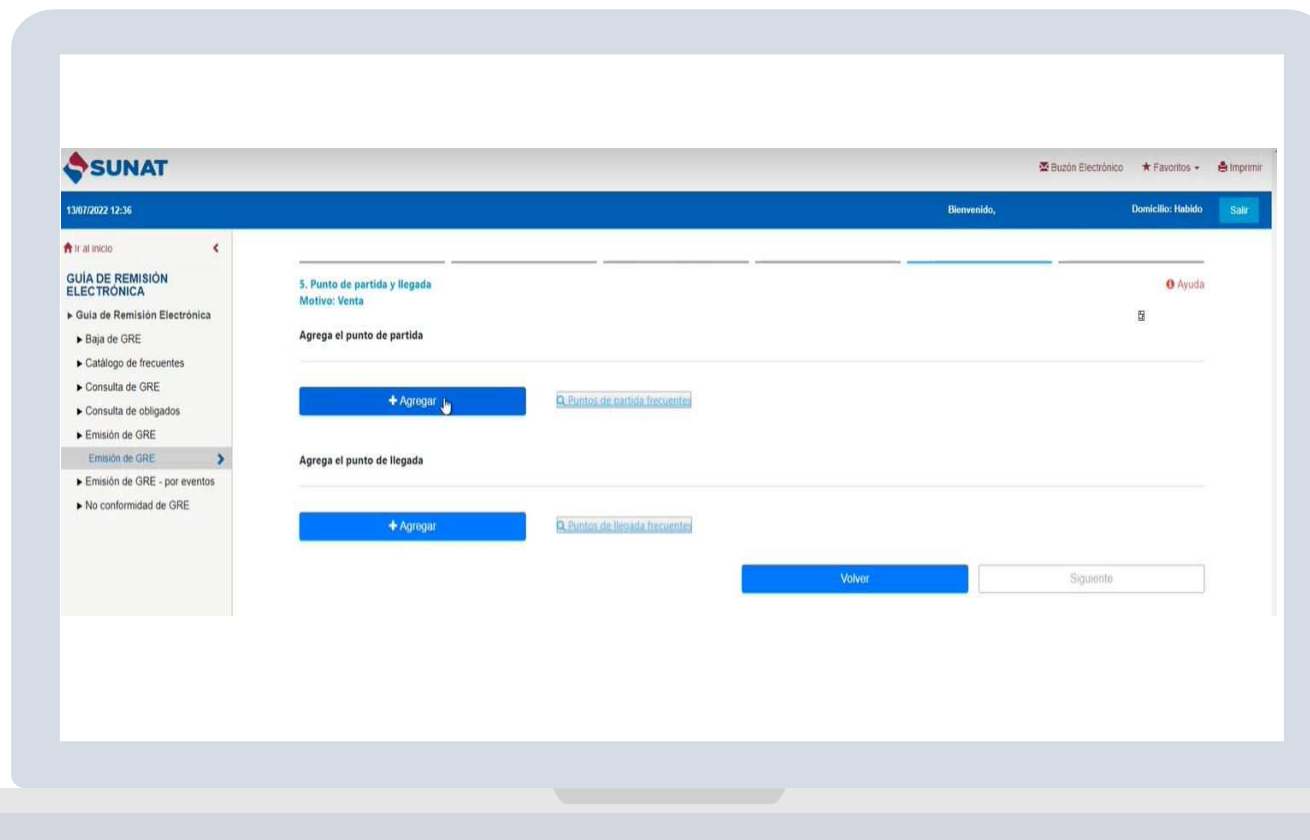
# Emisión de GRE - Portal



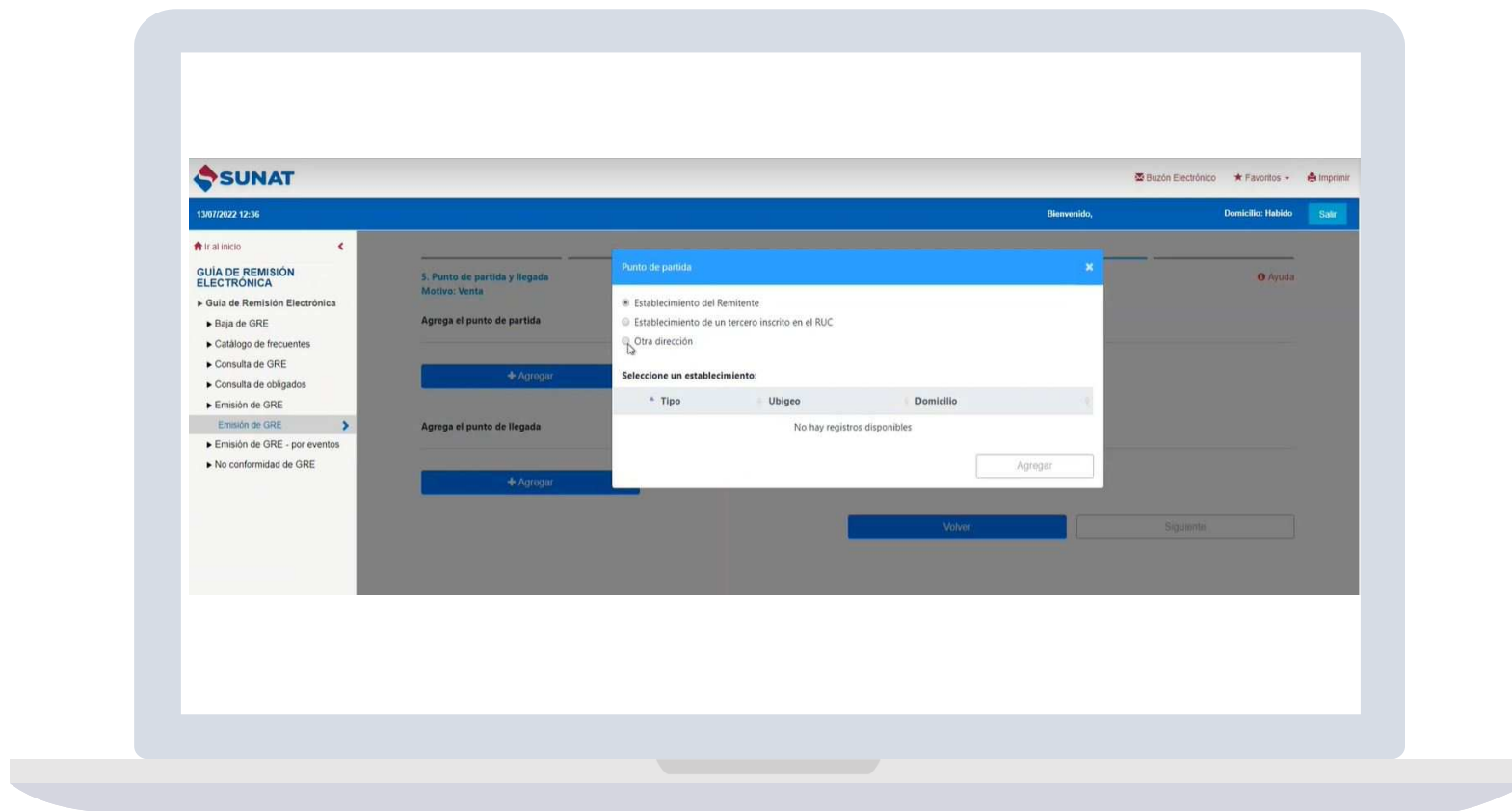
# Emisión de GRE - Portal



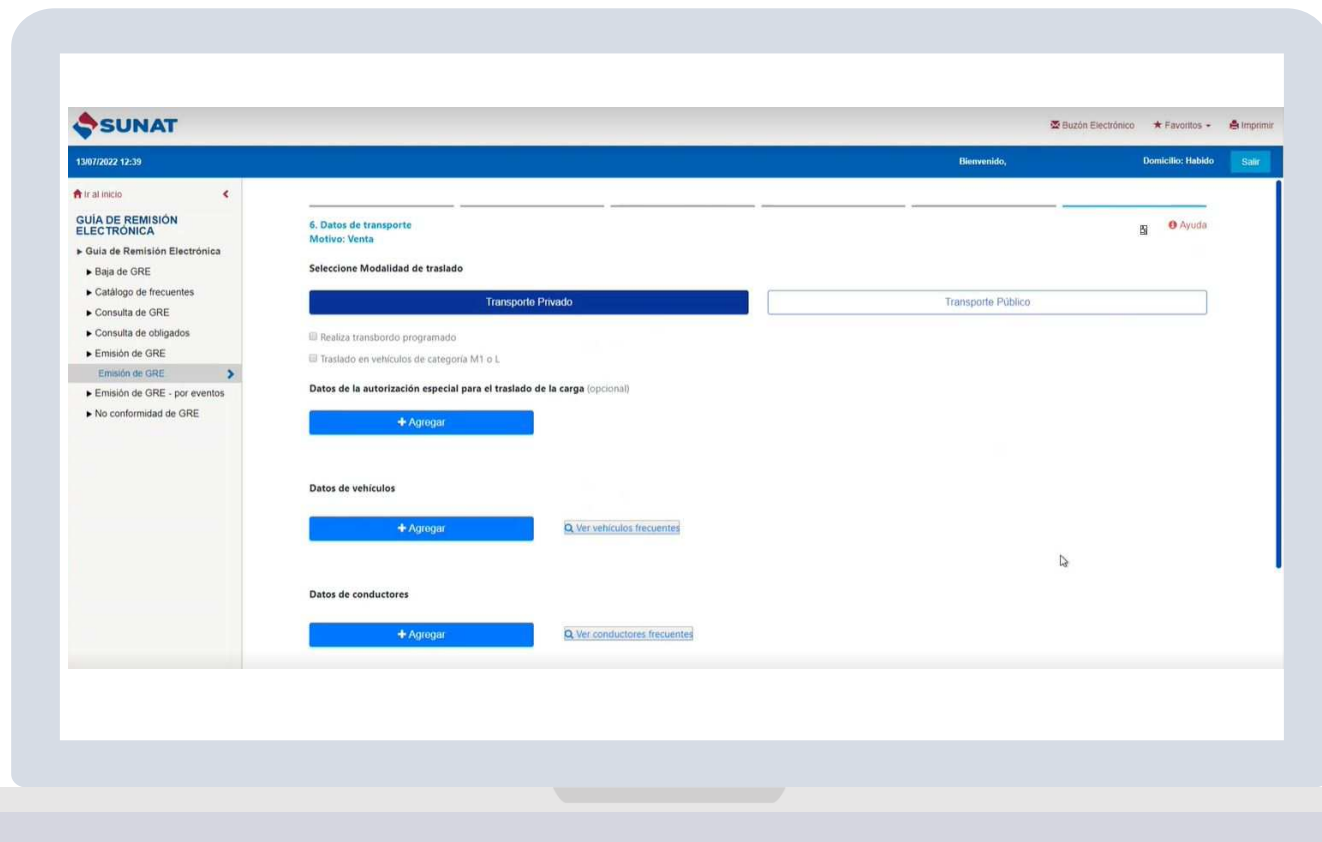
# Emisión de GRE - Portal



# Emisión de GRE - Portal



# Emisión de GRE - Portal



# Emisión de GRE - Portal



The screenshot shows the SUNAT portal interface for emitting a GRE. The page is titled "LIMA - LIMA - LIMA" and "LIMA - LIMA - JESUS MARIA". The left sidebar contains a navigation menu with options like "Baja de GRE", "Catálogo de frecuentes", "Consulta de GRE", "Consulta de obligados", "Emisión de GRE", "Emisión de GRE - por eventos", and "No conformidad de GRE". The main content area is divided into sections: "Bienes a transportar" with a table, "Datos del traslado", "Datos del Transportista", and "Observaciones".

Nº	Bien normalizado	Código bien	Cod. prod. SUNAT	Cod. subpar. nacional	Cod. GTIN	Descripción detallada	Unid. medida	Cantidad
1	NO					Lavadora marca Samsung 13.5 Kg	UNIDAD (NIU)	1

Unidad de medida del peso bruto: KGM  
Peso bruto total de la carga: 1

**Datos del traslado**  
Modalidad de traslado: Público  
Indicador de traslado en vehículos de categoría M1 o L: No  
Fecha de entrega de bienes al transportista: 13/07/2022  
Indicador de transbordo programado: No  
Indicador de retorno de vehículo con envases o embalajes vacíos: No

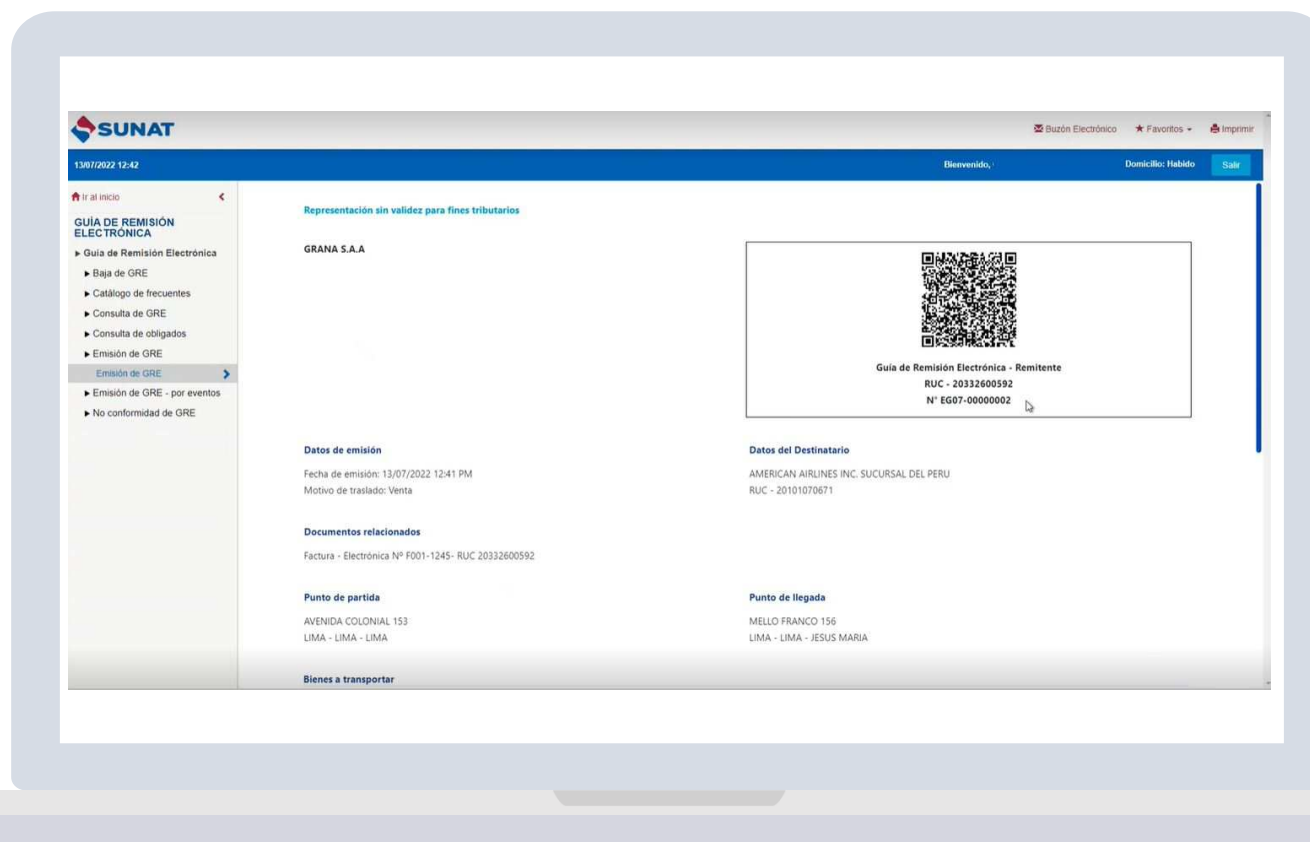
**Datos del Transportista**  
RUC: 20109841812 - EMPRESA DE TRANSPORTES PERU S.A.  
Nº de Registro MTC:  
Indicador para registrar vehículos y conductores del transportista: No

**Observaciones:**

Buttons: [Volver](#) [Emitir GRE](#)



# Emisión de GRE - Portal





# GUIA DE REMISION ELECTRONICA - GRE



## Emisor

PORTAL  
SUNAT



Emprender  
SUNAT



Remitente

### Motivos de traslado

Venta (*)
Compra (*)
Venta con entrega a terceros
Traslado entre establecimientos (*)
Consignación
Devolución
Recojo de bienes transformados
Importación (*)
Exportación
Venta sujeta a confirmación del comprador
Traslado de bienes para transformación
Traslado emisor itinerante CP
Otros

(\*) Motivo en App

## Emisión GRE



### Secuencia de emisión

1. Datos de emisión
2. Actores relacionados
3. Documentos relacionados
4. Bienes por transportar
5. Punto de partida y llegada
6. Datos de transporte

## Generación de archivos de la GRE

Representación  
sin valor tributario  
con código QR



Formato  
XML



Código QR  
(solo App)



## Mensaje a actores



Oportunidad para  
registrar la  
No Conformidad de  
la GRE - remitente



# Designación de emisores electrónicos de guías de remisión



## DESIGNACIÓN POR SUJETOS GRE - REMITENTE

N	Sujetos obligados	Fecha a partir de la cual debe emitir GRE - remitente	Operaciones comprendidas
1	Contribuyentes que a partir del 1.1.2023 se inscriban en el RUC u obtengan el alta del RUC.	Desde el momento en que deban emitir una guía de remisión.	
2	Contribuyentes que al 31.12.2022 pertenezcan al directorio de la Intendencia de Principales Contribuyentes Nacionales o al de los principales contribuyentes de la Intendencia Lima, Intendencias Regionales u Oficinas Zonales.	1.7.2023	Todas aquellas operaciones por las que corresponde emitir guía de remisión remitente
3	Contribuyentes que a partir del 1.1.2024 deban emitir una guía de remisión remitente.	Desde el momento en que deban emitir una guía de remisión.	