



Guía de Remisión Electrónica GRE

ABRIL - 2024



Guía de Remisión Electrónica – GRE – Beneficios



- Podrá ser emitida por el remitente y el transportista, a partir de información disponible relacionada, reduciendo el tiempo de emisión.

Emisión simple e intuitiva



- Se podrá emitir desde cualquier celular a través del APP Emprender SUNAT.

APP



- Evita posibles sanciones porque se valida información en línea.

Menos errores en la emisión



- Procesa y facilita la información de los comprobantes de pago electrónico y la DAM.

Big Data



- Solo debe presentar el Código QR para sustentar el traslado de los bienes.

Código QR



- El aplicativo estará disponible 24x7.

Disponibilidad



- Facilita el registro inmediato de eventos ocurridos durante el traslado.

Manejo de contingencias



Guía de Remisión Electrónica Transportista



- La Guía de Remisión Electrónica Transportista – GRE, es el documento electrónico emitido por el usuario Transportista en formato digital para sustentar el transporte o traslado de bienes.

El transportista emite una GRE - transportista en los siguientes casos:

Por una unidad de transporte

Por cada destino o punto de llegada

Por cada destinatario

Por cada remitente

- Para simplificar la emisión de la GRE – transportista, se permite que el transportista pueda emitir una sola GRE- transportista cuando realice el traslado de bienes asociados a más de una GRE – remitente siempre que estas contengan información del mismo destinatario, punto de partida y punto de llegada.

De acuerdo con lo dispuesto en el numeral 2 del artículo 20 del RCP en caso durante el traslado se produzcan los siguientes eventos

La imposibilidad de arribar al punto de llegada.

El transbordar de la mercancía a otra unidad de transporte para poder llegar al punto de llegada.

La imposibilidad de realizar la entrega en el punto de llegada y en consecuencia debe partir a otro punto distinto.

- A fin de atender esta problemática, el contribuyente debe emitir un nuevo tipo de GRE denominada **GRE – por evento**, que sustituya en la GRE – remitente o GRE – transportista emitida por el mismo sujeto con anterioridad, únicamente con la información relacionada con las situaciones que generaron la imposibilidad de cumplir con el traslado de los bienes tal como estaba previsto originalmente

Sistema de Emisión - Portal



El emisor electrónico debe ingresar a SUNAT Operaciones en Línea y seleccionar la GRE a emitir.



El Sistema consigna automáticamente en la guía de remisión el mecanismo de seguridad.



El Sistema consigna:

- Los datos de identificación del emisor electrónico.
- Denominación de la GRE - Fecha de emisión.
- Hora de emisión - Numeración conformada por serie y número correlativo.
- Número de registro otorgado por el Ministerio de Transportes y Comunicaciones, en caso la SUNAT cuente con dicha información.

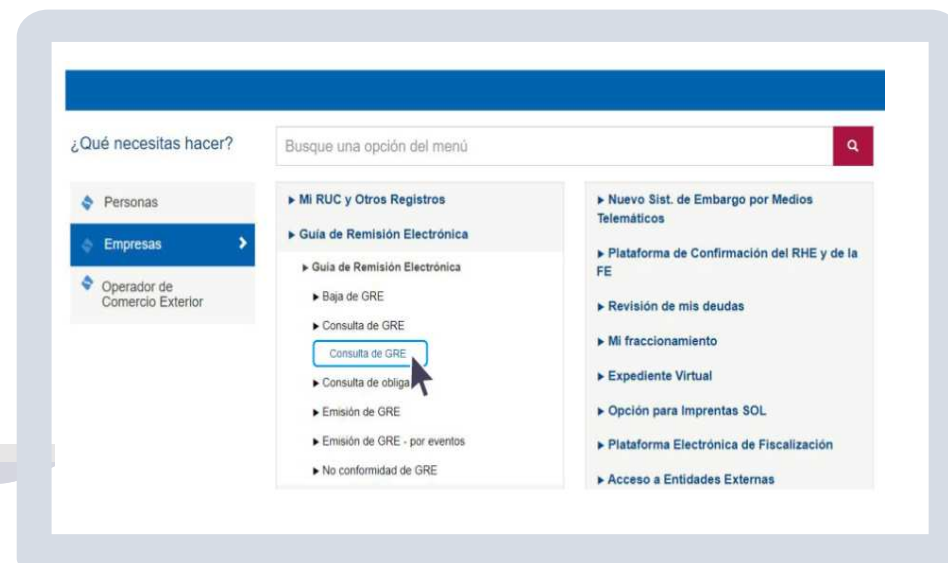
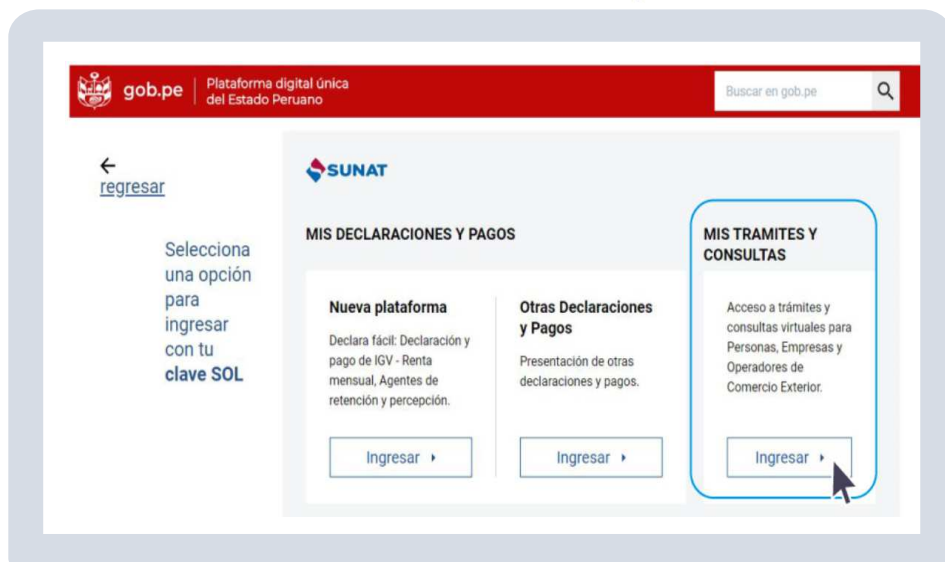


El Sistema genera el código QR.

Emisión de GRE - Portal



Ingrese a:



Emisión de GRE - Portal



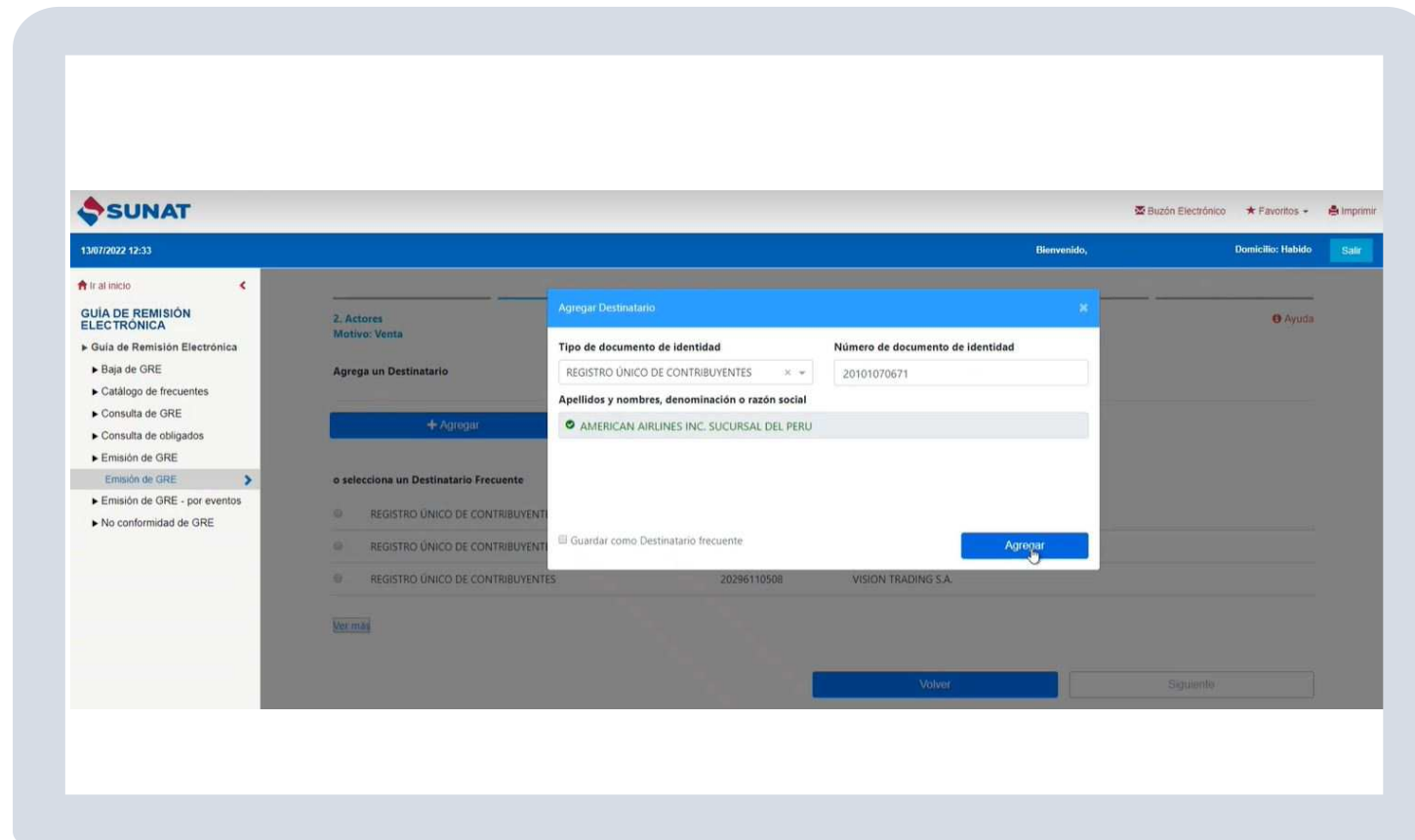
The screenshot shows the SUNAT portal interface for the 'Emisión de GRE' (Electronic Remittance Guide) process. The page is titled 'Emisión de GRE' and is part of the 'GUÍA DE REMISIÓN ELECTRÓNICA' section. The user is logged in as 'Domicilio: Habido' and the date is 13/07/2022 12:33. The main content area is titled '1. Datos de emisión' and contains the following fields:

- Seleccione tipo de Guía de Remisión:** Two buttons are visible: 'Remitente' (highlighted in blue) and 'Transportista'.
- RUC:** 20332600592
- Apellidos y nombres, denominación o razón social:** GRANA Y MONTERO S.A.A
- Motivo de traslado:** A dropdown menu with 'Venta' selected.

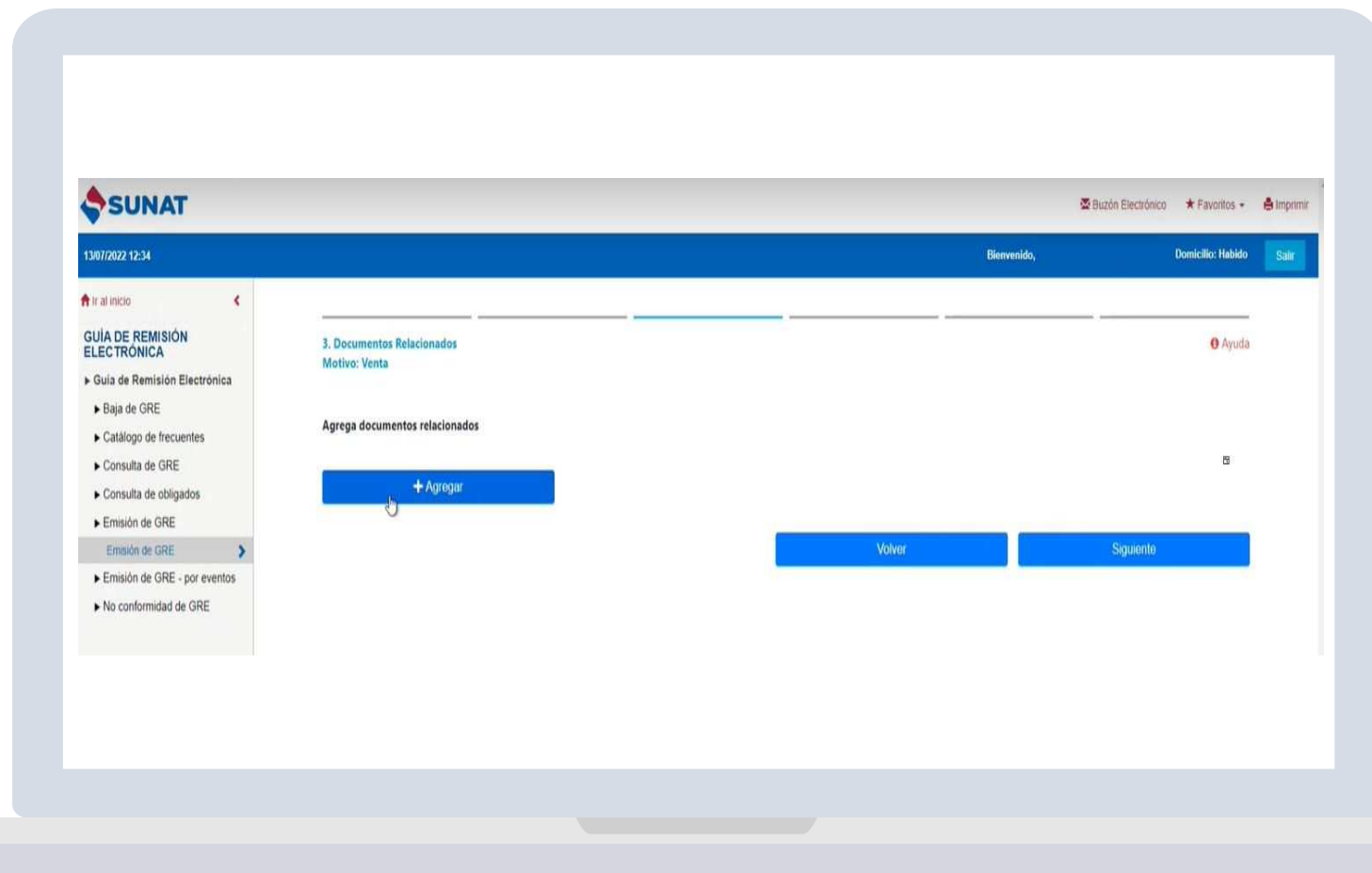
A 'Siguiente' button is located at the bottom right of the form. Below the form, there is a promotional banner for the 'Emprender SUNAT' app, which states: 'Estimado contribuyente, la guía de remisión o GRE es un documento que debes emitir cuando vayas a trasladar bienes y ahora lo puedes hacer desde TU CELULAR'. The banner also includes a 'Leer más información' link and logos for the App Store and Google Play.



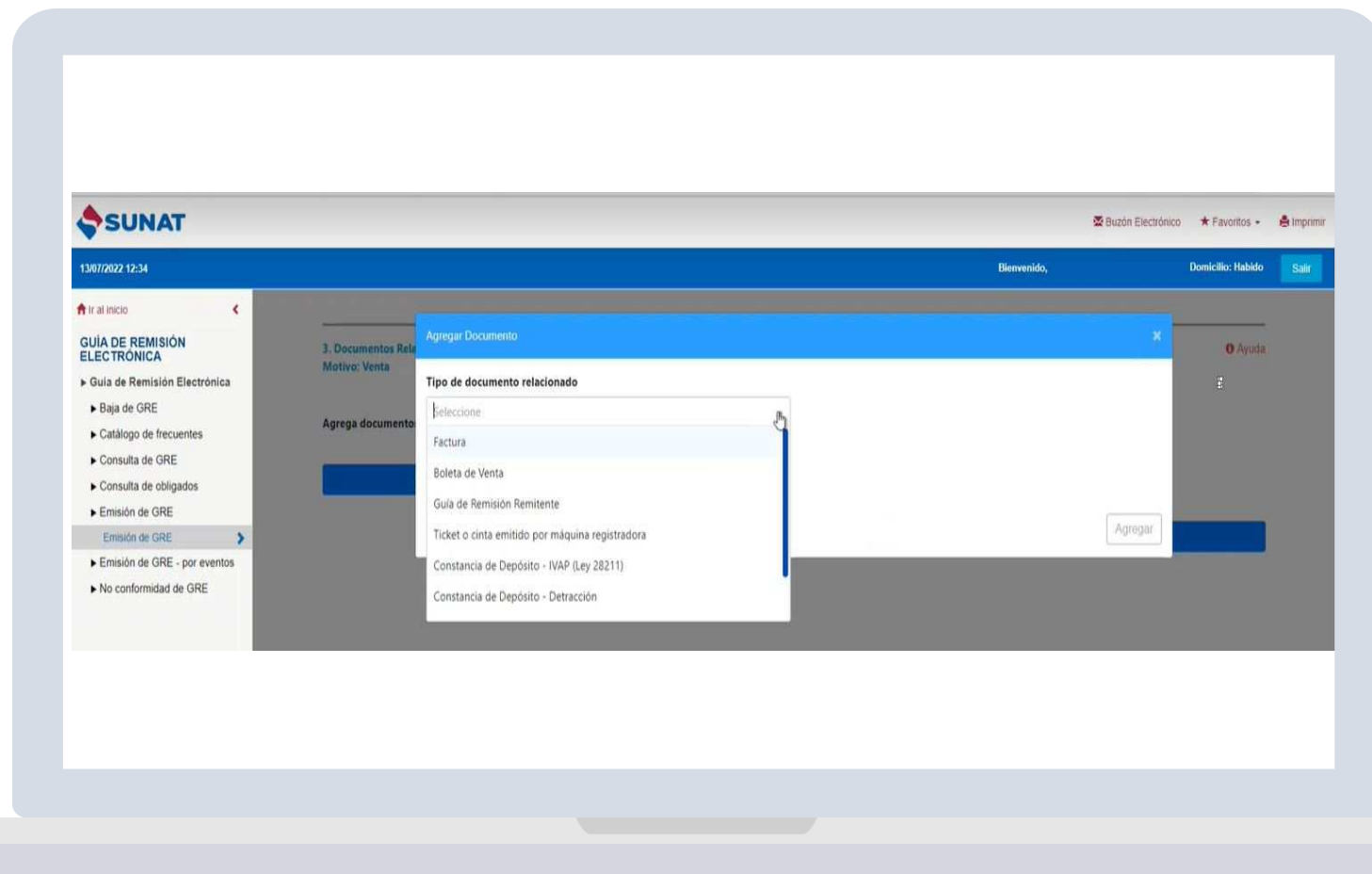
Emisión de GRE - Portal



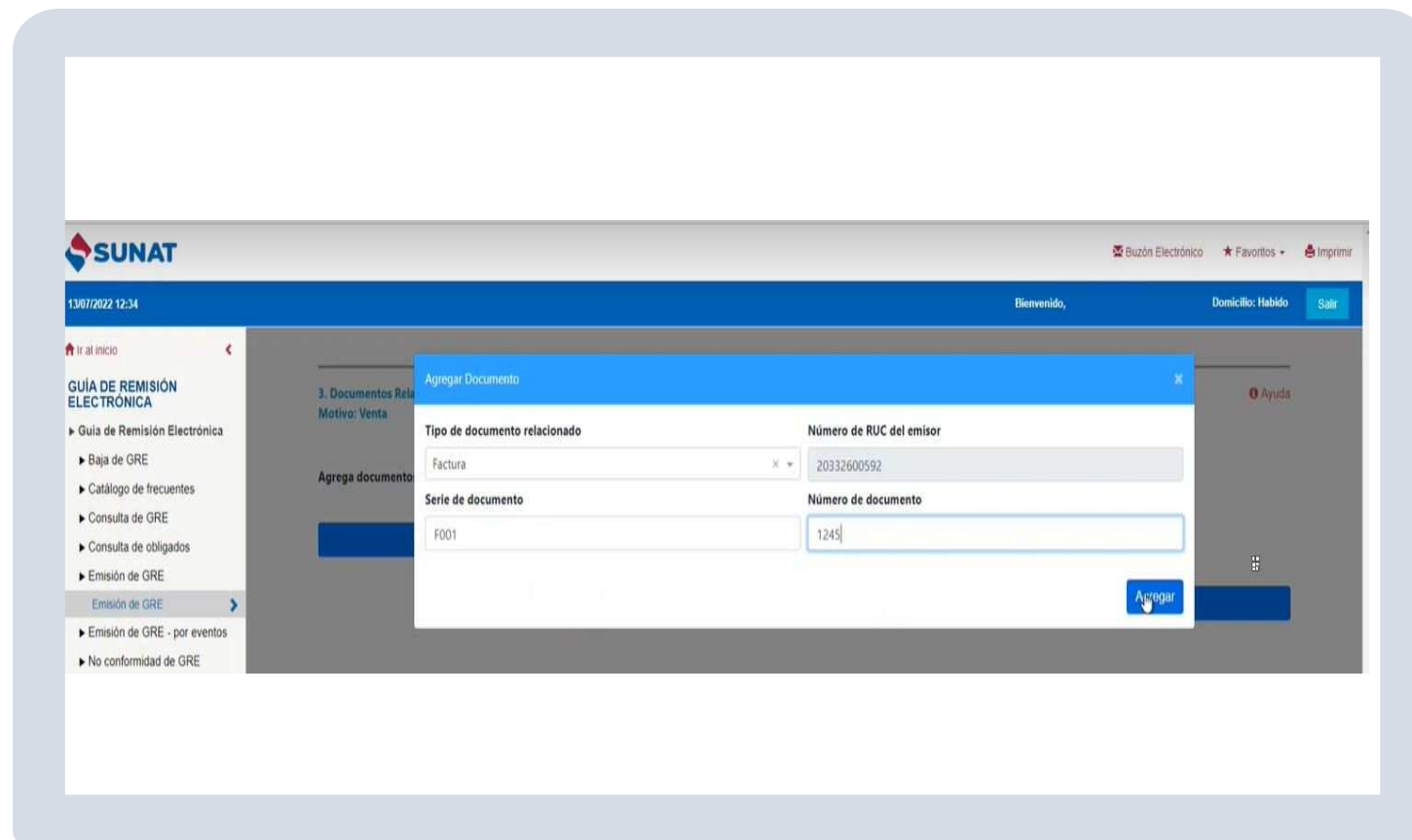
Emisión de GRE - Portal



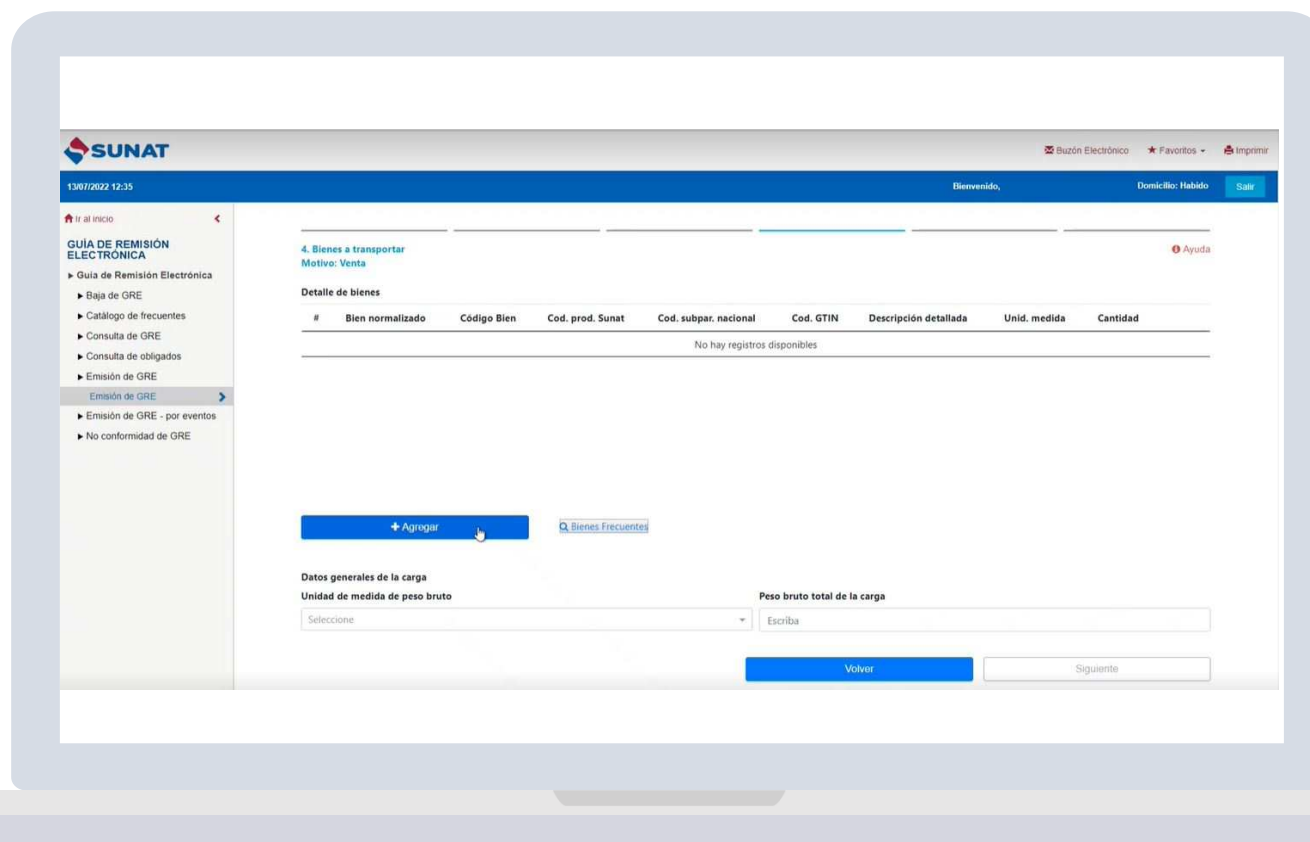
Emisión de GRE - Portal



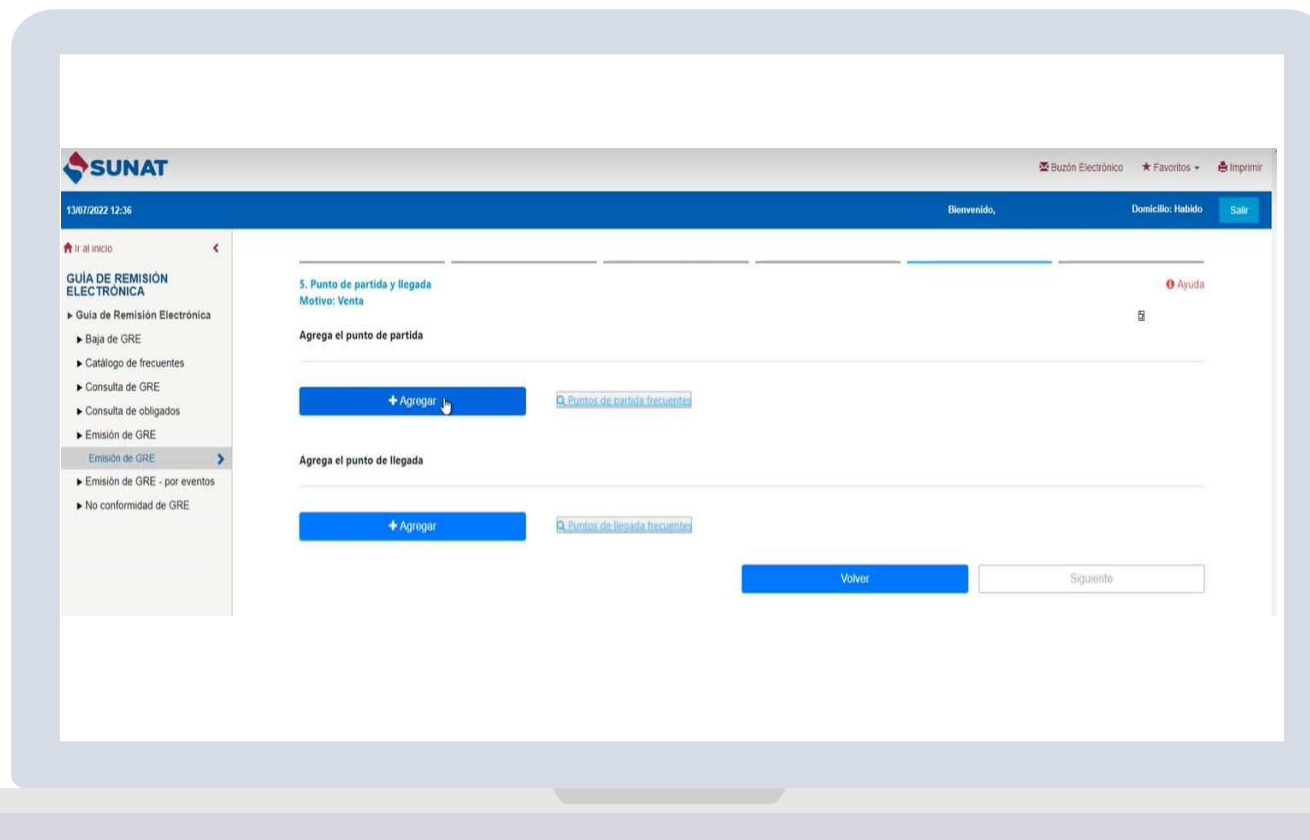
Emisión de GRE - Portal



Emisión de GRE - Portal



Emisión de GRE - Portal



Emisión de GRE - Portal

